

令和3年度ネットリサーチ「高速バスTMライナー」に関するアンケート結果報告書

■結果のポイント

- 水戸・つくば間（石岡⇄水戸、石岡⇄つくばを含む）を移動する頻度については、「週に5日以上」（0.7%）、「週に3～4日程度」（0.6%）、「週に1～2日程度」（1.6%）、「月に数回程度」（5.2%）「年に数回程度」（15.9%）を合わせた【年に数回以上】が24.0%となっている。
- 移動する目的については、「レジャー、観光」が42.5%で最も高く、次いで「買い物」が27.3%と続く。
- TMライナーの認知度については、「知っている、かつ利用したことがある」（3.2%）、「知っているが利用したことはない」（27.0%）を合わせた【知っている】が30.2%となっている。

■調査結果の概要


1 高速バスを利用する頻度

- ◇ 「週に5日以上」（0.2%）、「週に3～4日程度」（0.4%）、「週に1～2日程度」（0.7%）、「月に数回程度」（1.6%）、「年に数回程度」（13.0%）、「2～3年に1回程度」（14.5%）を合わせた【利用する】は30.4%となっている。

Q1.あなたは、普段、高速バス(TMライナーを含むすべての高速バス)を利用しますか。

SA

	%	n
全体	100.0	1000
週に5日以上	0.2	2
週に3～4日程度	0.4	4
週に1～2日程度	0.7	7
月に数回程度	1.6	16
年に数回程度	13.0	130
2～3年に1回程度	14.5	145
利用しない	69.6	696



2 高速バスを利用する理由

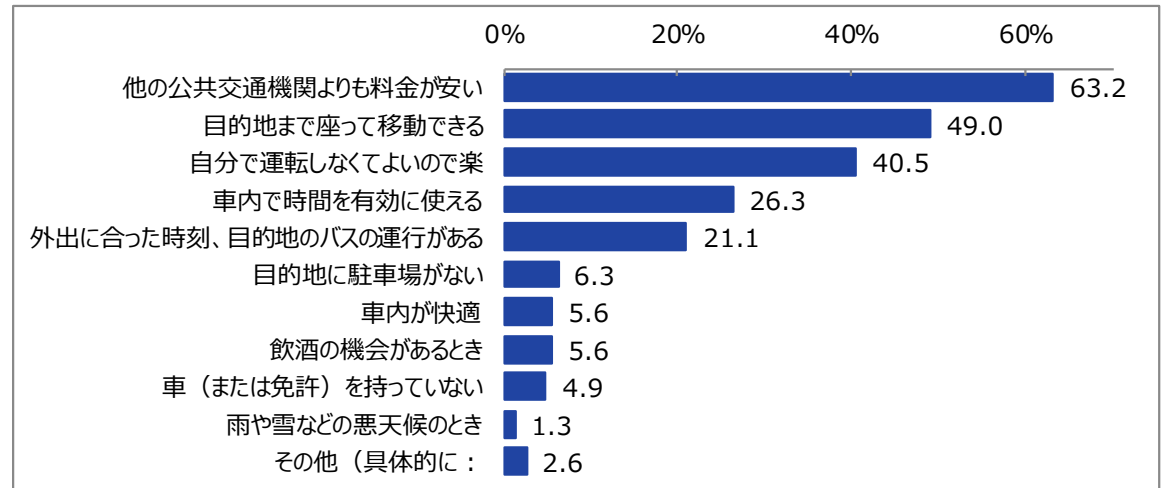
◇ 「他の公共交通機関よりも料金が安い」が63.2%で最も高く、次いで「目的地まで座って移動できる」が49.0%と続く。

(Q1で「1.週に5日以上」～「6.2～3年に1回程度」を選択した方へ)

Q2.高速バスを利用する理由は何ですか。あてはまるものを3つまで選んでください。

MA

	%	n
全体	100.0	304
他の公共交通機関よりも料金が安い	63.2	192
目的地まで座って移動できる	49.0	149
自分で運転しなくてよいので楽	40.5	123
車内で時間を有効に使える	26.3	80
外出に合った時刻、目的地のバスの運行がある	21.1	64
目的地に駐車場がない	6.3	19
車内が快適	5.6	17
飲酒の機会があるとき	5.6	17
車（または免許）を持っていない	4.9	15
雨や雪などの悪天候のとき	1.3	4
その他（具体的に：	2.6	8




3 水戸・つくば間（石岡⇄水戸、石岡⇄つくばを含む）を移動する頻度

◇ 「週に5日以上」(0.7%)、「週に3～4日程度」(0.6%)、「週に1～2日程度」(1.6%)、「月に数回程度」(5.2%)「年に数回程度」(15.9%)を合わせた【年に数回以上】が24.0%となっている。

Q3.あなたは、移動手段を問わず、水戸⇄つくば間（石岡⇄水戸・石岡⇄つくばを含む）をどれくらいの頻度で移動しますか。

SA

	%	n
全体	100.0	1000
週に5日以上	0.7	7
週に3～4日程度	0.6	6
週に1～2日程度	1.6	16
月に数回程度	5.2	52
年に数回程度	15.9	159
2～3年に1回程度	10.8	108
移動しない	65.2	652



4 移動する目的

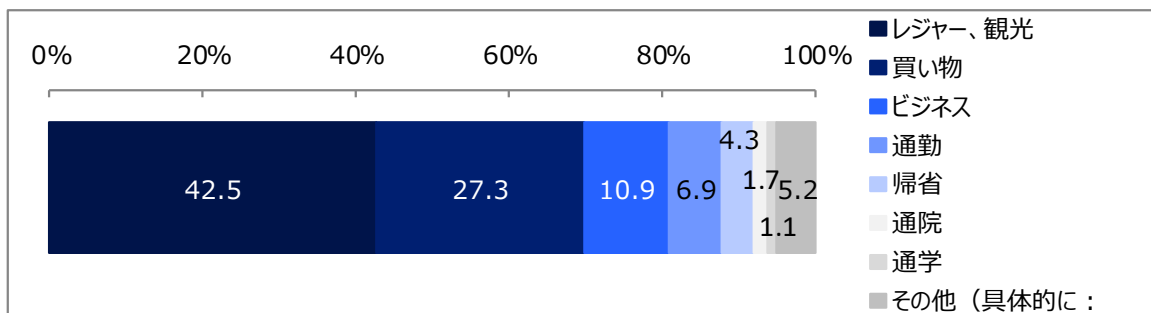
☆ 「レジャー、観光」が42.5%で最も高く、次いで「買い物」が27.3%と続く。

(Q3で「1.週に5日以上」～「6.2～3年に1回程度」を選択した方へ)

Q4.主にどのような目的で移動していますか。

SA

	%	n
全体	100.0	348
レジャー、観光	42.5	148
買い物	27.3	95
ビジネス	10.9	38
通勤	6.9	24
帰省	4.3	15
通院	1.7	6
通学	1.1	4
その他（具体的に：	5.2	18



5 TMライナーの認知度

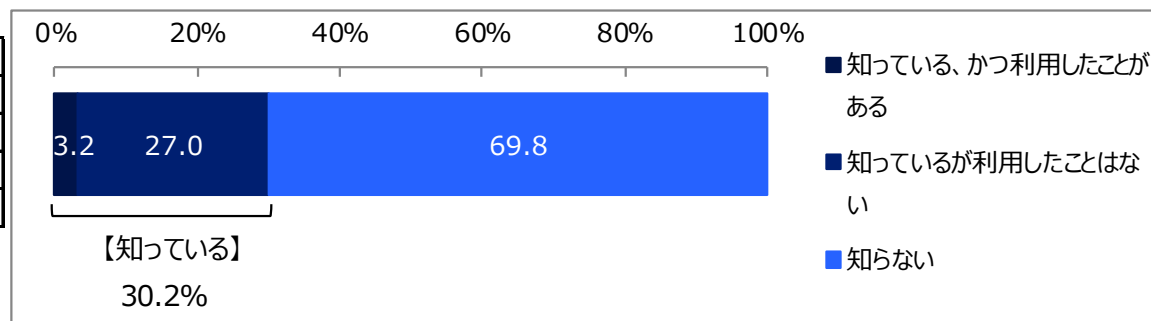
☆ 「知っている、かつ利用したことがある」(3.2%)、「知っているが利用したことはない」(27.0%) を合わせた【知っている】が30.2%となっている。

ここからは、高速バスTMライナー（水戸－石岡－つくば路線）についてお伺いします。

Q5.あなたは、高速バスTMライナー（水戸－石岡－つくば路線）が運行していることを知っていますか。

SA

	%	n
全体	100.0	1000
知っている、かつ利用したことがある	3.2	32
知っているが利用したことはない	27.0	270
知らない	69.8	698



6 TMライナーの認知経路

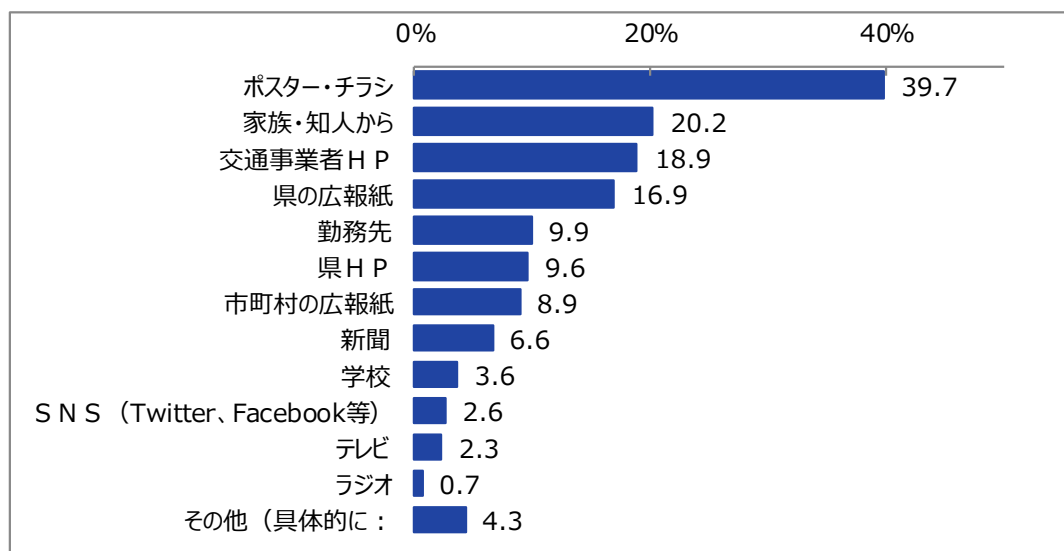
◇ 「ポスター・チラシ」が39.7%で最も高く、次いで「家族・知人から」が20.2%と続く。

(Q5で「1.知っている、かつ利用したことがある」「2.知っているが利用したことはない」を選択した方へ)

Q6.高速バスTMライナーについて、何で知りましたか。あてはまるものを3つまで選んでください。

MA

	%	n
全体	100.0	302
ポスター・チラシ	39.7	120
家族・知人から	20.2	61
交通事業者HP	18.9	57
県の広報紙	16.9	51
勤務先	9.9	30
県HP	9.6	29
市町村の広報紙	8.9	27
新聞	6.6	20
学校	3.6	11
SNS (Twitter、Facebook等)	2.6	8
テレビ	2.3	7
ラジオ	0.7	2
その他(具体的に:	4.3	13



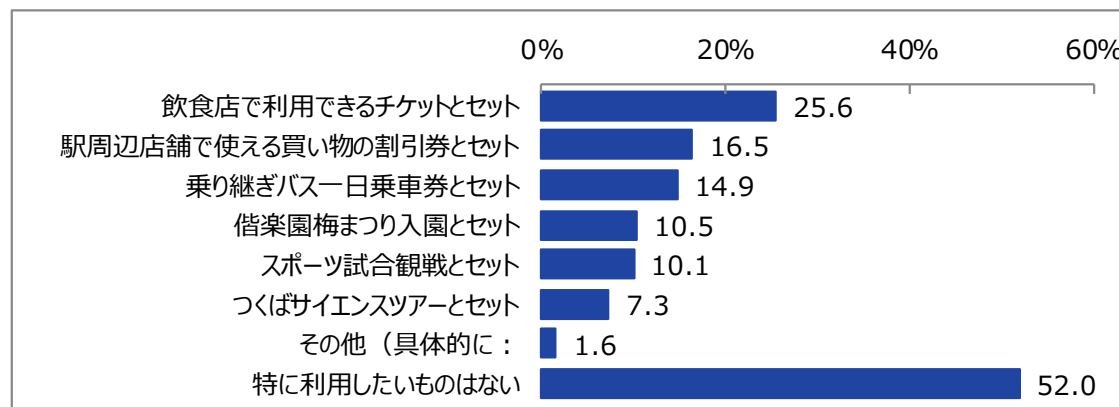
7 利用してみたいお得なチケット

◇ 「飲食店で利用できるチケットとセット」が25.6%、「駅周辺店舗で使える買い物の割引券とセット」が16.5%となっている。

Q7.お得なチケットとして、TMライナー乗車券とセットであつたら利用してみたいものは何ですか。あてはまるものをすべて選んでください。

MA

	%	n
全体	100.0	1000
飲食店で利用できるチケットとセット	25.6	256
駅周辺店舗で使える買い物の割引券とセット	16.5	165
乗り継ぎバス一日乗車券とセット	14.9	149
偕楽園梅まつり入園とセット	10.5	105
スポーツ試合観戦とセット	10.1	101
つくばサイエンスツアーとセット	7.3	73
その他(具体的に:	1.6	16
特に利用したいものはない	52.0	520



■調査の目的

県では、水戸・つくば間の都市間連携を促し、県全体を活性化させるため、令和元年10月から高速バスTMライナーの増便事業を実施している。TMライナーの利用状況等を確認し、効果的な周知・PR活動を展開するための資料として活用する。

■実施概要

- ・実施期間 令和3年8月6日～8月13日
- ・サンプル数 茨城県常住人口調査（令和3年4月1日現在）に基づく性別・年代・居住地（5地域）の割合で割り付けた18歳以上の県民1,000サンプル

回答者数（人）

		県北	県央	鹿行	県南	県西	計
全体		116	246	96	353	189	1,000
性別	男性	60	125	51	181	99	516
	女性	56	121	45	172	90	484
年代別	18～29歳	18	42	17	66	33	176
	30歳代	17	43	17	62	31	170
	40歳代	24	57	21	83	42	227
	50歳代	27	53	19	72	39	210
	60歳代	30	51	22	70	44	217

県北：日立市、常陸太田市、高萩市、北茨城市、常陸大宮市、久慈郡

県央：水戸市、笠間市、ひたちなか市、那珂市、小美玉市、東茨城郡、那珂郡

鹿行：鹿嶋市、潮来市、神栖市、行方市、鉾田市

県南：土浦市、石岡市、龍ヶ崎市、取手市、牛久市、つくば市、守谷市、稲敷市、かすみがうら市、つくばみらい市、稲敷郡、北相馬郡

県西：古河市、結城市、下妻市、常総市、筑西市、坂東市、桜川市、結城郡、猿島郡

(注)

1. 「ネットリサーチ」の回答者は、民間調査会社のインターネットリサーチモニターであり、無作為抽出された調査対象者ではない。
2. 割合を百分率で表示する場合は、小数点第2位を四捨五入した。四捨五入の結果、個々の比率の合計と全体を示す数値とが一致しないことがある。
3. 図表中の表記の語句は、短縮・簡略化している場合がある。